

Schwerer Vorhang Profil SVP 200 M

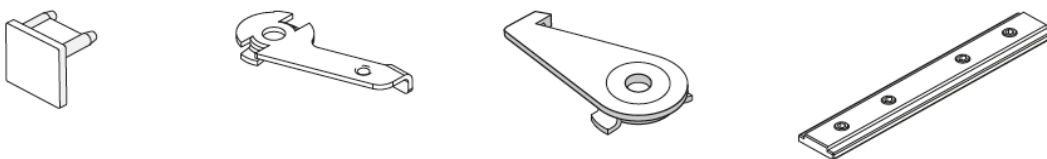


Weiterentwicklung des herkömmlichen Sichtprofil 100 und Aufschraubprofil 101, mit Rollgleiter für die Montage mit Spannriegel auf Beton, Holz oder Gips, für schwere Vorhänge. Aluminium natur eloxiert, Aluminium weiss RAL 9016, Aluminium grau RAL 7038. Lagerlängen von 6 m.

Zubehör:



Montagezubehör:



Service:

Fixmasszuschnitt inkl. Ausbruch / Einfahrt

Biegeservice:

Sicht immer von oben, die Gleitbahn ist unten.



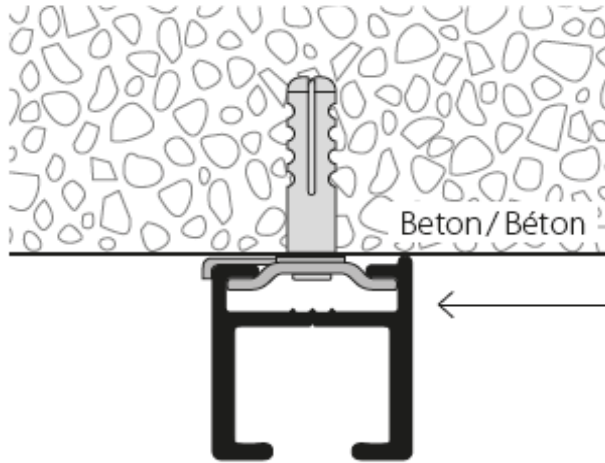
Radien: ab 100 mm
Winkel: 90°, oder nach Ihrer Wahl



Sonderradien und Winkel nach Skizze

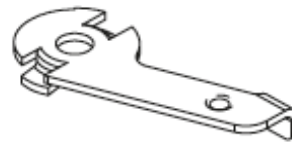
VORHANG — SCHIENEN PROFIL

Montage:



Auf Profilstellung achten!

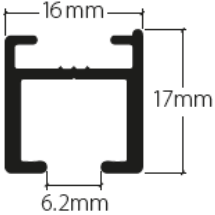
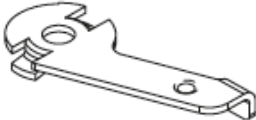
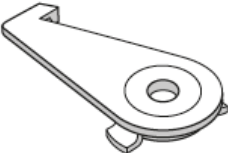
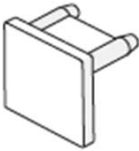
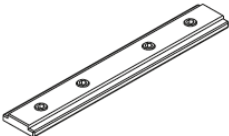

Höhere Profilseite = Raumseite



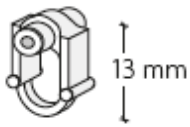
Deckenmontage mit Spannriegel

Spannriegel mit Unterlagsscheibe

Unterputz Profil Systeme:

	Artikelbezeichnung	Artikel-Nummer
	Schwerer Vorhang Profil	
	Aluminium eloxiert	SVP 200.1 M
	Aluminium weiss, Ral 9016	SVP 200.2 M
	Aluminium grau, RAL 7038	SVP 200.6 M
	Lagerlängen 6m	Zuschnitt auf Mass 20%
Spannriegel Metall		
	Metall	SRM 9
Spannriegel Kunststoff		
	Weiss	SRK 2
Seitenabschluss Kunststoff		
	Weiss Grau	SA 200.2 M SA 200.6 M
Profilverbinder Kunststoff		
	Weiss	PV 200.2
Hakenroller		
	Weiss	HR 2 M

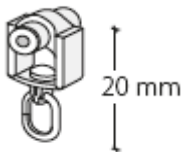
Stahlachsenroller



13 mm

SR 13.8 M

Stahlachsenroller mit drehbarer Öse



20 mm

SRD 20.8 M

Stahlachsenroller mit Haken



35 mm

SRH 35.8 M

Biegeservice

Ansicht: von oben gesehen



Radien: ab 100 mm bis 200 mm

BS 200.1

Radien: bis 500 mm

BS 200.2

Radien: bis 1'000 mm

BS 200.3

Winkel: 90° oder nach Ihrer Wahl



Sonderradien und Winkel
nach Skizze

BS 100.4