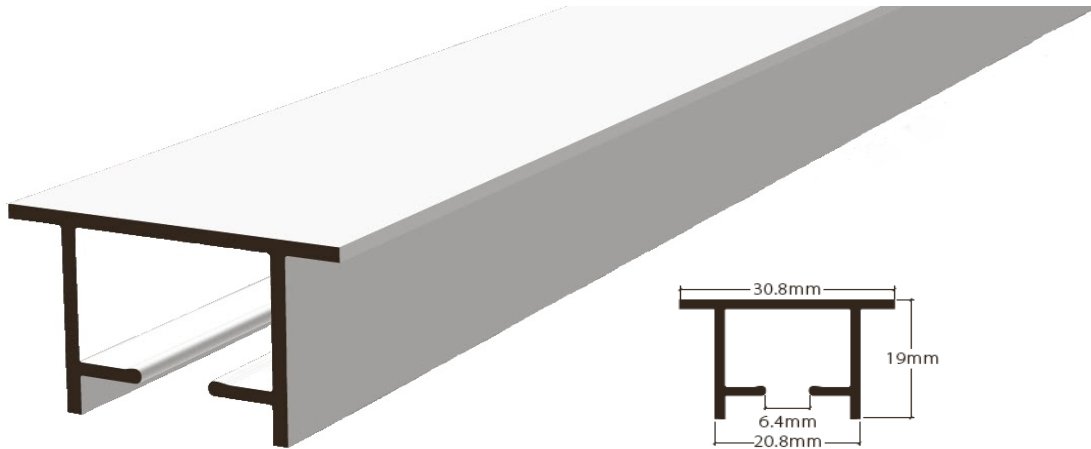


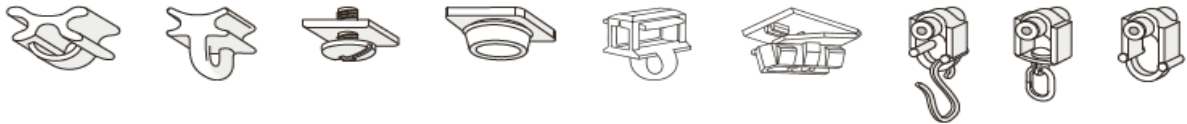
Beton Profil Innen BPI 115 M



Vorhangprofil zum einbetonieren, 100 my einbrennlackiert, geeignet für schwere Vorhänge, verwendbar mit Roller.

Aluminium grau RAL 7038 /100 my grau, Aluminium weiss RAL 9016/100 my.
Lagerlängen 6 m.

Zubehör:



Montagezubehör:



Service:

Fixmasszuschnitt inkl. Ausbruch / Einfahrt

Biegeservice:

Sicht immer von oben, die Gleitbahn ist unten.






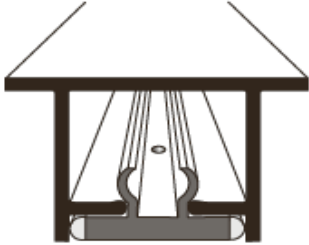
Radien: ab 80 mm
Winkel: 90°, oder nach
Ihrer Wahl



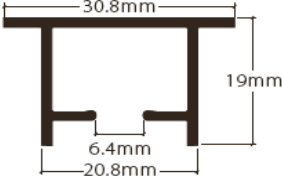



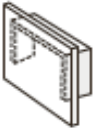

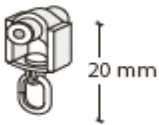
Sonderradien und
Winkel nach Skizze

VORHANG SCHIENEN PROFIL

Montage:



Vorhangprofilsysteme:

	Artikelbezeichnung	Artikel-Nummer
	Beton Profil Innen	
	Aluminium grau, RAL 7038	BPI 115.6 M
	Aluminium weiss, RAL 9016	BPI 115.2 M
	Lagerlängen von 4m und 6m	
	Abdeckband Kunststoff	
	Weiss	A 115.2 M
	Profilverbinder	
	Metall	PV 115.9 M
	Haken Roller	
	Weiss	HR 2 M
	Seitenabschluss Kunststoff	
	Verhindert das Eindringen von Betonwasser	
	Grau	SA 115.6 M
	Stahlachsen Roller	
	13 mm	SR 13.8 M
	Stahlachsen Roller	
	Mit drehbarer Öse 20 mm	SRD 20.8 M
	Stahlachsen Roller	
	Mit Haken 35 mm	SRH 35.8 M

Biegeservice**Ansicht:** von oben gesehen

Radien: ab 250 mm bis 300 mm BS 115.1 M

Radien: bis 500 mm BS 115.2 M

Radien: bis 1000 mm BS 115.3 M

Winkel: 90° oder nach Ihrer Wahl



Sonderradien und Winkel nach Skizze BS 115.4 M